

TABLE RONDE - COMMENT CONSTRUIRE DES ESSAIS STRATÉGIQUES AU SEIN DU GETUG DANS UN CONTEXTE DE PHRC ? ÉCLAIRAGE MÉTHODOLOGIQUE.



VENDREDI 30 MARS 2018

MAISON DE L'AMÉRIQUE LATINE
Paris 7^e

AVEC LE SOUTIEN DE

Calendrier :

- décembre- janvier : lancement campagne
- Mars : dead-line LOI > Juin : réponse LOI
- Septembre : dossier définitif > Décembre : réponse finale

Quelques chiffres :

- > 215 N° de LOI attribués
- 98 LOI acceptées (45%) : phase 1
- 39 projets financés (~20%) : phase 2



Répartition nationale

VILLE	Nombre de LOI acceptées	% total (LOI)
PARIS	37	38%
MARSEILLE	10	10%
LYON	7	7%
NANTES	7	7%
BORDEAUX	5	5%
DIJON	4	4%
RENNES	3	3%
CLERMONT-FERRAND	3	3%
LILLE	3	3%
MONTPELLIER	3	3%
BESANCON	2	2%
NICE	2	2%
ROUEN	2	2%
CAEN	2	2%
TOULOUSE	2	2%
BREST	1	1%
SENLIS	1	1%
PAU	1	1%
ANGERS	1	1%
POITIERS	1	1%
NANCY	1	1%

VILLE	Nombre PROJET	%total (projet)	% réussite
PARIS	18	46%	49%
MARSEILLE	7	18%	70%
LYON	2	5%	29%
NANTES	2	5%	29%
DIJON	1	3%	25%
AMIENS	1	3%	#REF!
CLERMONT-F	1	3%	33%
TOULOUSE	1	3%	50%
MONTPELLIER	1	3%	33%
RENNES	1	3%	33%
BORDEAUX	1	3%	20%
NANCY	1	3%	100%
ANGERS	1	3%	100%
CAEN	1	3%	50%



VENDREDI 30 MARS 2018

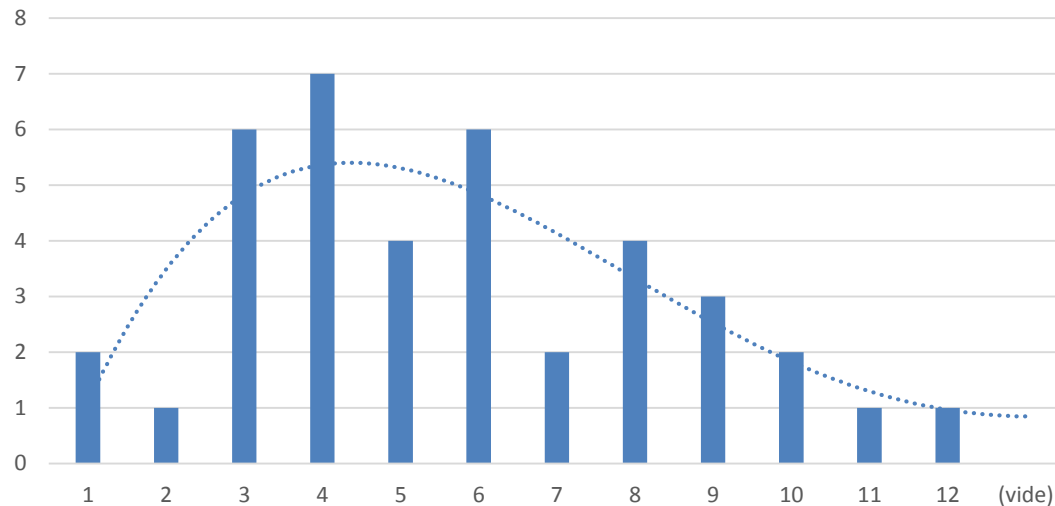
MAISON DE L'AMÉRIQUE LATINE
Paris 7^e

AVEC LE SOUTIEN DE

Financement

- Médiane : 547 ke
- Min : 75 ke
- Max : 1 152 ke

Répartition des budgets accordés
(par tranche de 100 ke)



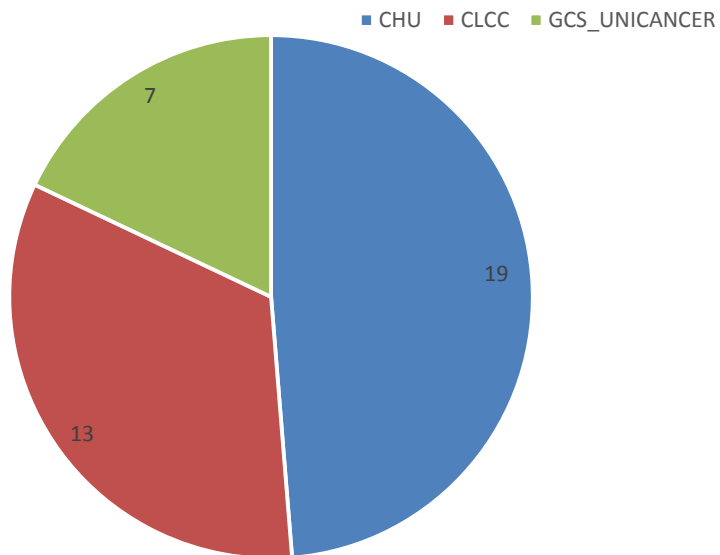
VENDREDI 30 MARS 2018

MAISON DE L'AMÉRIQUE LATINE
Paris 7^e

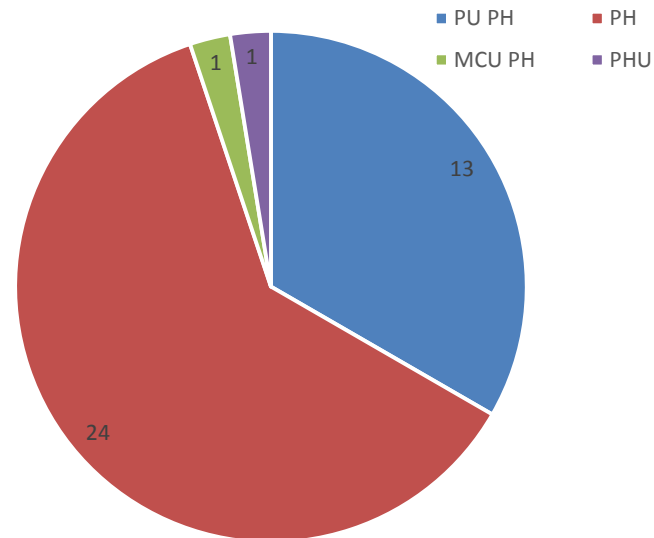
AVEC LE SOUTIEN DE

Porteurs des projets acceptés

- **Promoteur**



- **Coordonnateur**

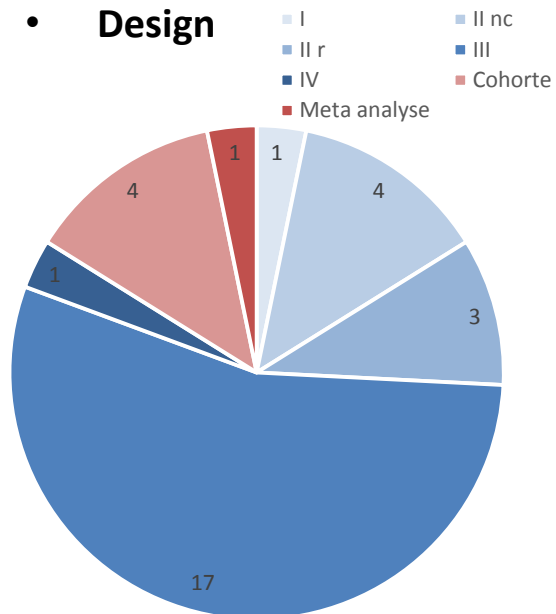


• Organe

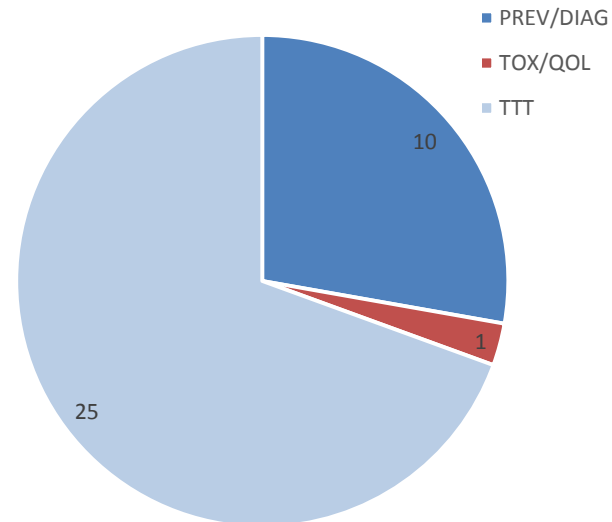
Nombre de
PROJETS

DIG	10
SEIN	6
HEMATO	6
PNEUMO-ORL	6
SNC	3
SARCOMÉ	2
GEN-URO	2
Total :	35

• Design



• Objet d'étude



VENDREDI 30 MARS 2018

MAISON DE L'AMÉRIQUE LATINE
Paris 7^e

AVEC LE SOUTIEN DE